

取扱説明書

このたびは、弊社製品をお買い上げいただき誠にありがとうございます。
 ご使用になる前に、本書をよくお読みのうえ、本品を安全にご使用ください。
 お読みになったあとは、いつでも見られるように、大切に保管してください。

必ずお読みください

本品が動作しない場合は以下のことをご確認ください

①PSボタンを押してもPlayStation®4の電源が入らない

本品の仕様上、PSボタンを押してもPlayStation®4の電源は入りません。ワイヤレスコントローラー(DUALSHOCK®4)のPSボタンを押すかPlayStation®4本体のスイッチを入れてください。

②ゲームプレイ中にPSボタンを押しても反応しない

本品のハードウェア切替スイッチをご確認ください。PlayStation®4をご使用の場合はスイッチを“PS4”に切り替えてください。
 PlayStation®3をご使用の場合はスイッチを“PS3”に切り替えてください。

③ホーム画面で操作できるのに、ゲーム中では操作できない

PlayStation®4ではゲームを開始した時と異なるユーザーアカウントでは、ゲーム中のコントローラーの操作ができません。各ゲームを開始した時のユーザーアカウントでサインインしてからゲームを開始してください。

④PSボタンを押してもコントローラーでの操作ができない

PlayStation®4ご購入後すぐ、あるいはPlayStation®4内の設定を全て初期化された場合、初期設定画面では本品をご使用頂けません。ワイヤレスコントローラー(DUALSHOCK®4)をご使用になり初期設定を行ってください。

本書の説明文中のハードウェアは全てPlayStation®4となっておりますが、PlayStation®3およびPCでご使用になる際も同様の手順でご使用いただけます。



ご注意

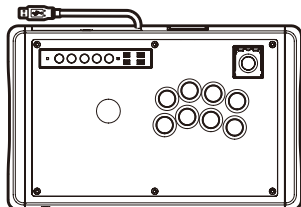
保護者の方へ 必ずお読みください




- 小さな部品がありますので3歳未満のお子様には絶対に与えないでください。
- 乳幼児の手の届くところに置かないでください。万一飲み込んだ場合は、すぐに医師に相談してください。
- 本品を湿気やホコリの多いところに置かないでください。
- 本品に物を当てたり、落下させるような強い衝撃を与えないでください。
- ケーブル部を強く曲げたり引っ張ったりしないでください。
- 分解や修理、改造は絶対にしないでください。
- お手入れの際には、乾いた柔らかい布を使用してください。また、ベンジン、シンナーなどの薬品は使用しないでください。
- 本来の目的以外には使用しないでください。本来の目的以外に使用した場合の事故や損害に対し、弊社は一切その責任を負いません。

本品は重いため足の上などに落とすと大けがの原因となることがあります。また、ご使用にならない時は、小さなお子様の手の届かない所に保管してください。

本品の内容



コントローラー … 1台



取扱説明書(本書) … 1部

対応機種

PlayStation®4 / PlayStation®3 / PC

必要システム ●Windows®10 / 8~8.1 / 7 ●USBポート ●インターネット接続環境

※ 本品はXInput対応のゲームのみ対応しています。DirectInput対応のゲームには対応しておりません。

重要 本品をPlayStation®4およびPlayStation®3でご使用される前に、各ハードウェアの取扱説明書を必ずご確認ください。

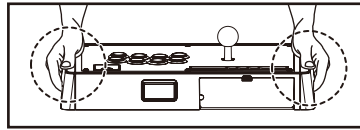
記載されている機能以外は搭載しておりません。一部のPlayStation®4およびPlayStation®3規格ソフトウェアではお使いいただけない場合があります。あらかじめご了承ください。詳しくは弊社ホームページ(<http://www.hori.jp>)をご覧ください。

切替機能※に関して ※ハードウェア切替機能・アサインモード機能・スティック切替機能・連射速度切替機能
各切替機能は誤操作や予期せぬ動作を防ぐため、ご使用前に各切替スイッチの状態を必ず確認してください。

- ※PlayStation®4のシステムソフトウェアによっては全ての機能がお使いいただけない場合があります。その場合は、最新のシステムソフトウェアにバージョンアップしてからご利用ください。(Ver.4.00以降推奨)システムソフトウェアのバージョン確認およびアップデートに関してはPlayStation®4本体の取扱説明書をご覧ください。
- ※PlayStation®3のシステムソフトウェアによっては全ての機能がお使いいただけない場合があります。その場合は、最新のシステムソフトウェアにバージョンアップしてからご利用ください。(Ver.2.80以降推奨)システムソフトウェアのバージョン確認およびアップデートに関してはPlayStation®3本体の取扱説明書をご覧ください。
- ※本品はPlayStation®2、PlayStation®およびPS one®にはご使用になれません。
- ※本品はPlayStation®2規格のソフトウェアでの動作保証は致しません。
- ※本品はワイヤレスコントローラーではありません。
- ※ホーム画面において、連射または連射ホールド機能を使用すると、意図しない動作が起こる場合がありますのでご注意ください。
- ※本書以外の最新の情報を、弊社WEBサイトの製品ページおよびサポートページ (<http://www.hori.jp/support/>) に掲載いたします。必ずご覧ください。

持ち運び方


図の箇所を掴むことで簡単に持ち運ぶことができます。
※スティックレバー(方向キー)だけを持って、持ち運んだりしないでください。



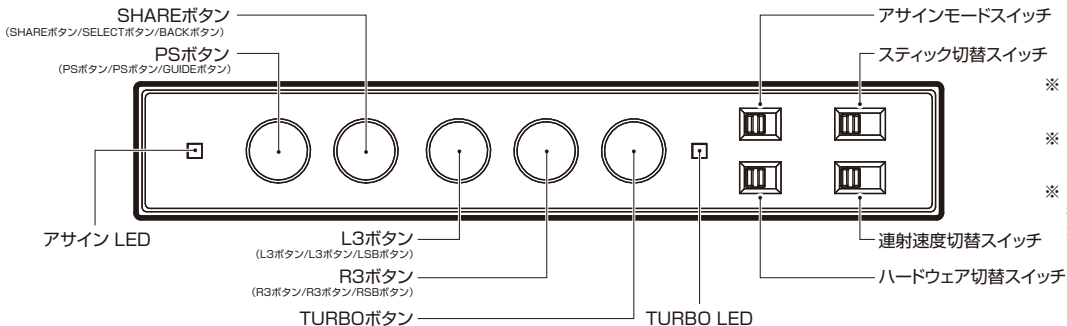
各部の名称

正面

ボタン説明：PlayStation®4 / PlayStation®3 / PC



サブパネル




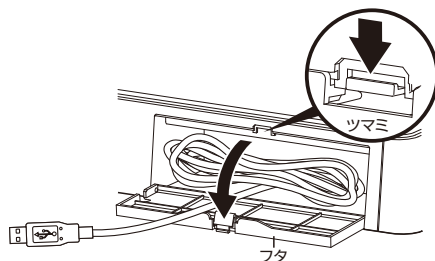
- ※ PSボタンでPlayStation®4およびPlayStation®3本体の起動はできません。
- ※ PSボタンでPlayStation®4のスタンバイモードからの復帰はできません。
- ※ PlayStation®4でスタンバイモード復帰時にいずれかのボタンを押さないでください。

USBケーブルの取り出し方法

①フタを開け、USBケーブルを引き出します。

②フタの通し穴にUSBケーブルを通して、フタを閉じます。

USBケーブルは本品背面のUSBケーブル収納ボックスに収納されています。



収納時は逆の順序で収納してください。
※開閉時にUSBケーブルをはさまないようにご注意ください。

ハードウェア切替機能

ハードウェア切替スイッチを切り替えることで、本品をPlayStation®4、PlayStation®3のいずれかで使用することができます。

※PCはUSBコネクタを接続するだけで使用できます。

※スイッチを切り替えてから各ハードウェア本体に接続してください。接続中にスイッチを切り替えた場合、意図しない動作になる場合があります。



ハードウェア切替スイッチ

PlayStation®4本体で使用する場合



PlayStation®3本体で使用する場合



PCでのご使用方法

本品をPCでご使用になる際はドライバーをインストールする必要があります。下記のURLにアクセスし、記載の手順に従ってインストールしてください。

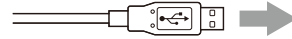
<http://www.hori.jp/products/p4/driver/>

接続方法

USBケーブルのUSBプラグを、PlayStation®4本体のUSB端子に接続してください。

※いずれかのボタンを押しながらUSBプラグを接続しないでください。

※接続する際はUSBプラグの方向をよく確認してから差し込んでください。



PlayStation®4本体のUSB端子へ

スライド式ボタンカバー

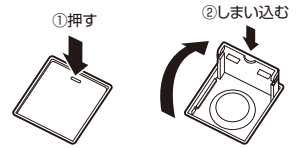
スライド式ボタンカバーはゲームプレイ中に誤ってOPTIONSボタンを押すことを防ぐためのものです。

ボタンカバーの開けかた

①ボタンカバーのくぼみ部分を押し開きます。

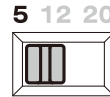
②開いたボタンカバーを隙間にしまい込みます。

閉じる時は逆の順序で閉じてください。

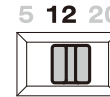


連射速度切替機能

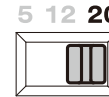
連射速度切替スイッチを切り替えることで連射速度を3段階に調節できます。



約5回/秒



約12回/秒

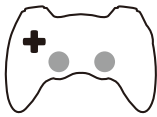
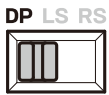


約20回/秒

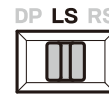
スティック切替機能

スティック切替スイッチを切り替えることで、スティックレバー(方向キー)にワイヤレスコントローラー(DUALSHOCK®4)、ワイヤレスコントローラ(DUALSHOCK®3)、ワイヤレスコントローラ(SIXAXIS®)などの方向キーや左スティックまたは右スティックのいずれかの機能を割り当てることができます。

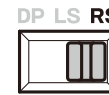
方向キー



左スティック



右スティック



※LSおよびRSに設定した場合はスティックレバー(方向キー)に連射および連射ホールド機能の設定はできません。
 ※スティックレバー(方向キー)はアナログ操作できません。
 ※ソフトウェアによってはスティック切替スイッチをLSおよびRSのポジションにしても動作しない場合があります。詳しくは各ソフトウェアの解説書をご覧ください。

アサインモード機能

アサインモードはL1、L2、OPTIONSボタンのそれぞれに他のボタンの機能を割り当てる、もしくは無効にすることができます。

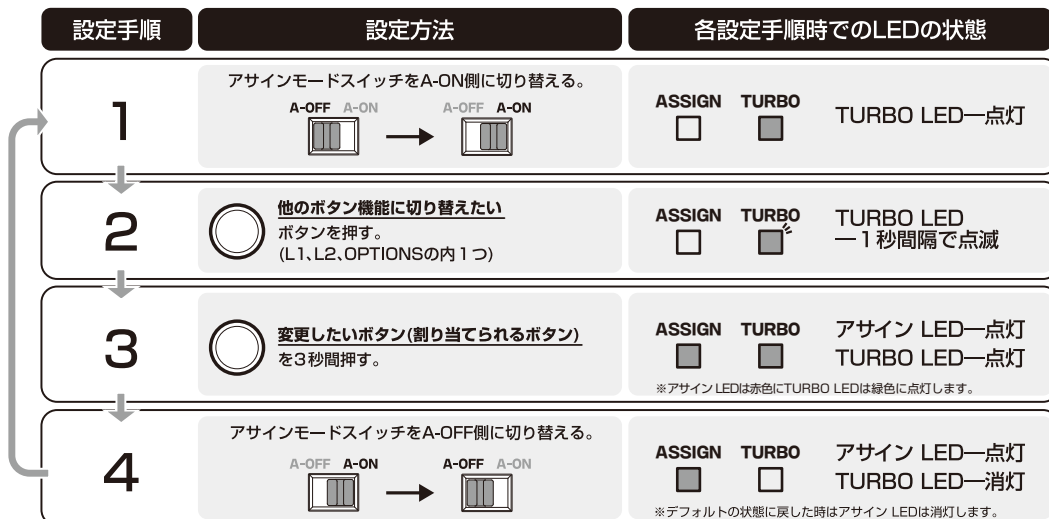
設定した内容は次の状態でも保存されます。(USB端子の再接続、PlayStation®4 / PlayStation®3の電源を入れない後およびPlayStation®4のスタンバイモードからの復帰後)

※1つのボタンに複数のボタンの割り当てはできません。

※OPTIONSボタンに他のボタン機能を割り当てた場合、TURBOボタンにOPTIONSボタンの機能が割り当てられます。

割り当てられるボタン機能

○ボタン / ×ボタン / △ボタン / □ボタン / L1ボタン / L2ボタン / L3ボタン / R1ボタン / R2ボタン / R3ボタン / タッチパッドボタン / SELECTボタン(PlayStation®3のみ)



- アサインモードで設定した全てのボタンを初期状態に戻したい時
- アサインモードで設定したボタンを個別に初期状態に戻したい時
- ボタン機能を無効にしたい時

- 手順1の後すぐにPSボタンだけを押してください。
- 手順2の後にもう一度同じボタン1つだけを3秒間押ししてください。
- 手順2の後に右側面にあるTURBOボタン※を3秒間押しします。

※TURBOボタンにOPTIONSボタンの機能が割り当てられた状態でも、いずれかのボタン機能を無効にしたい場合は手順2の後に右側面にあるTURBOボタンを3秒間押ししてください。

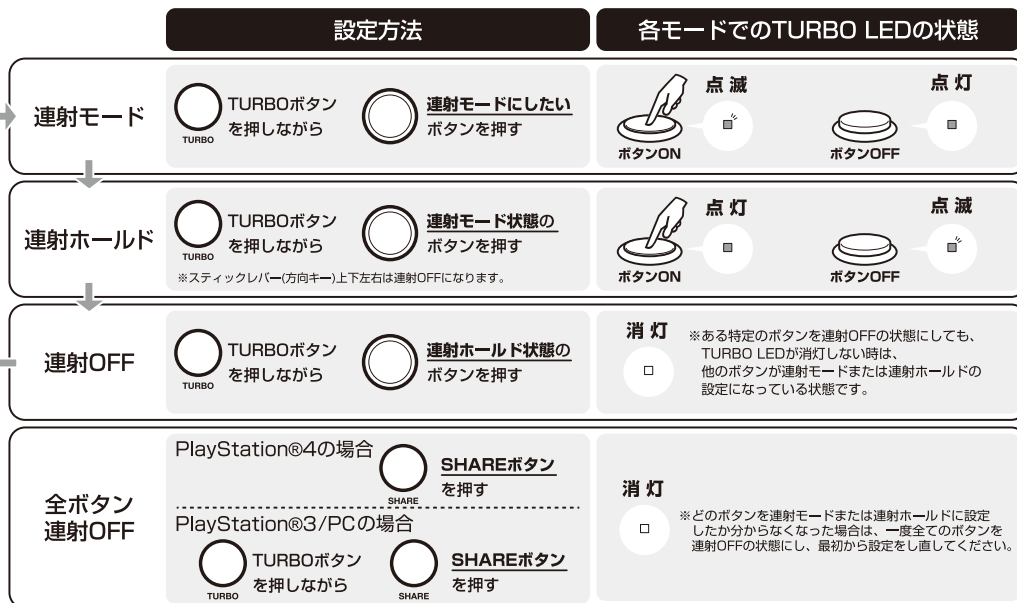
連射設定方法

本品は下記のボタンに連射機能および連射ホールド機能を設定することができます。
 [連射ホールド]: ボタンを押さなくても連射状態を保つ機能です。(ボタンを押すとOFFになります。)

連射設定可能ボタン

スティックレバー(方向キー)上下左右※ / ○ボタン / ×ボタン / △ボタン / □ボタン / L1ボタン / L2ボタン / R1ボタン / R2ボタン

※スティックレバー(方向キー)上下左右に連射ホールド機能の設定はできません。また、スティック機能切替スイッチがLSおよびRSに設定されている場合は連射および連射ホールド機能の設定はできません。



※ TURBO LEDの点滅は設定された連射速度に応じた速度で点滅します。
 ※ OPTIONS ボタンのアサインを変更していない場合のみ設定可能です。(アサイン変更前に設定したボタンは解除されず、連射速度の変更も可能です。)
 ※ PSボタンを押すと全ての連射および連射ホールド機能の設定が解除されます。ゲーム再開時、再度連射および連射ホールド機能をご使用になる場合は連射および連射ホールド機能を再設定する必要があります。
 ※ PlayStation®4で使用する際にアサインモードスイッチがONの場合は連射機能および連射ホールド機能は設定できません。

ステレオヘッドホン/マイク端子

ステレオヘッドホン/マイク端子にヘッドホンおよびヘッドセットを接続することで使用することができます。(PlayStation®3およびPCではご使用いただけません。)ヘッドホンおよびヘッドセットを使うときは、音量に気をつけてご使用ください。

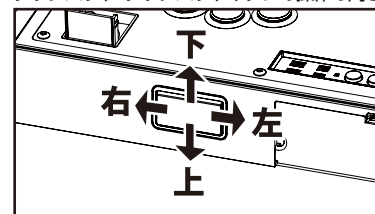
- 大きな音で長時間続けて聞くと、耳に悪い影響を与える場合があります。
- はじめから音量を上げすぎると、突然大きな音が出て耳を痛めることがあります。

タッチパッド/タッチパッドボタン

本品はワイヤレスコントローラー(DUALSHOCK®4)のタッチパッド/タッチパッドボタンと同じタッチパッド機能を搭載しています。タッチパッド操作の向きは図の通りとなっております。

※タッチパッド/タッチパッドボタンはPlayStation®3およびPCでは動作しません。

タッチパッド/タッチパッドボタンの操作の向き



主な仕様

全長	約430mm	スティックレバー	"HAYABUSA" (アーケード用新開発ユニット-弊社製)
奥行き	約270mm	ボタン(○, ×, □, △, L1, L2, R1, R2ボタン)	"HAYABUSA" (アーケード用新開発ユニット-弊社製)
高さ	約120mm (スティックレバー含む)	(OPTIONSボタン)	HORIボタン (弊社製)
質量	約2.9kg	連射速度	約5・12・20回/秒
ケーブル長	約3m		

対象年齢:6歳以上

- イラストと本品は多少異なる場合があります。
- 本品の仕様および外観は改良のため予告なく変更することがありますので、ご了承ください。
- "PlayStation", "PS4", "PS3", "PS one", "DUALSHOCK" および "SIXAXIS" は株式会社ソニーインタラクティブエンタテインメントの登録商標または商標です。
- "HORI" および "HORI" は株式会社ホリの登録商標です。
- その他、記載されている会社名、製品名は、各社の登録商標または商標です。